

POWER

Numero 1/91

Hinta 5:-

*Mukana
klubi uutisia*

PLAYER

Raportti CES-messuilta

Dr. MARIO

BAYOU BILLY

OFF ROAD

WRATH of the BLACK MANTA

BIGFOOT

Hei taas kaikki klubilaiset,

Ja hyvää Nintendo-vuotta 1991! Tänä vuonna julkaistaankin koko liuta oikein mahtavia pelejä, joista ensimmäisenä Adventures of Lolo jo tammikuussa, eli uskolliset Lolon odottajat palkitaan vihdoinkin... jopa kaksinverroin, sillä Lolo 2 ilmestyy jo maaliskuun lopulla!

Muista jännittävistä alkuvuoden uutuuksista voisi mainita ainakin Disney-peli Rescue Rangersin ja Magic Kingdomin. Keväällä julkaistaan myös todella hyvä roolipeli Shadowgate.

Kesän alussa onkin sitten koulujen lopun kunniaksi Super Mario Bros. 3 -pelin vuoro. Kesä kuluukin varmasti oikein rattoisasti tämän pelin merkeissä...

Syksyä ja talvea piristävät Mega Man 3, Turtles 2 - The Arcade Adventure, Snake's Revenge (Metal Gear 2) ja Castlevania 3. Nämä pelit esittelemme tarkemmin lehtemme palstoilla, kun pelien julkaisuajankohta on käsillä.

Game Boy -uutuksista mainitsen vain Batman, Teenage Mutant Hero Turtles ja F1 Race -pelit, niin uteliaisuutenne herää! Kerrottakoon vielä, että F1 Race -peliä voi jopa neljä henkilöä pelata samanaikaisesti!

Joten odotettavissa on todella jännittävä pelivuosi. Tervetuloa mukaan seuraamaan Nintendo-pelien menestystä!

Captain Nintendo

KIRJEENVAIHTOPALSTA

Moi kaikki 12-14 -vuotiaat Nintendopelaajat! Olen 13-vuotias Nintendon ja yleisurheilun harrastaja. Olen läpäissyt Super Mario Bros -pelin. Omistan myös Castlevanian ja Gradiuksen. Kirjoita ja laita kuva mukaan. Varma vastaus 2:lle ensimmäiselle.

Maarit Lindberg
Välskärintie 2 D 6
23500 UUSIKAUPUNKI

Olen 10-vuotias poika ja haluaisin kirjeenvaihtoon 8-11 -vuotiaiden poikien kanssa; voisimme myös vaihtaa pelivinkkejä.

Jani Arovaara
Sompiontie 5 B 15
76850 NAARAJÄRVI

Hei kaikki 11-14 -vuotiaat pojat. Kirjoittakaa 12-vuotiaalle tytölle, jonka lempipeli on Super Mario Bros.

Mirva Honkala
95370 ITÄKOSKI

Hei! Haluaisin kirjeenvaihtoon Nintendo-pelaajien kanssa. Olen 14-vuotias ja harrastan eläinten hoitoa ja Nintendon pelaamista.

Soili Hynynen
Annantie 8 as 6
74340 SUKEVA

Olen 9-vuotias poika. Haluan kirjeenvaihtoon 8-11 -vuotiaiden tyttöjen ja poikien kanssa. P.S. Foto ois kiva.

Petri Toivonen
Lammastie 6 A 4
01710 VANTAA

Moi! Haluaisin kirjeenvaihtoon 9-11 -vuotiaan innokkaan Nintendo-pelaajan kanssa. Olen pelannut monta peliä läpi ja voin antaa pelivinkkejä.

Pia Hansson
Välöjankatu 11 as 22
05880 HYVINKÄÄ

Olen 12- vuotias innokas Nintendon pelaaja. Sinä, jolla on mitä tahansa pelivinkkejä, lähetä niitä minulle!

Mette Peippo
Raimela ylätie 7
23100 MYNÄMÄKI

Moi kaikki Nintendo-fanit! Haluaisin kirjeenvaihtoon 12-13 vuotiaiden tyttöjen ja poikien kanssa. Olen 12-vuotias ja harrastan ratsastusta, voimistelua, pianonsoittoa, lasketelua ja tietysti Nintendoa. P.S. Foto ois kiva!

Jenni Veteli
Lumikontie 30 B 10
94600 KEMI



BAYOU Billy



HUOM! AINOASTAAN VUOKRALLE
Ilkeä maanomistaja Gordon on kidnappanut Billyn tyttöystävän, Annabellen, ja vienyt hänet mukanaan karjatilalleen. Sinä olet Bayou Billy, rohkea ja voimakas mies. Pystytkö pelastamaan Annabellen?

Tausta

Olet melkein kuin eräs tunnettu australialainen viidakkomies. Bayou Billynä sinun on selvitettävä 9 eri tasoa, jotka vilisevät vihollisia. Seikkailu kulkee halki viidakkojen ja kaupunkien, joissa viholliset väijyvät sinua. Matkan aikana keräät erilaisia aseita ja muita varusteita. Gordon ja hänen kummallinen vartijansa odottavat sinua karjatilalla. Mikäli selviydyt sinne saakka!



Varusteet

Eri tasoilla ilmaantuu erilaisia varusteita. Tässä muutamia esimerkkejä ensimmäisten tasojen varusteista:

Ruoka

Antaa energiaa



Veitsi

Yksinkertainen ase



Piiska

Loistava ase oikeissa käsissä

Luodinkestävät

liivit

Henkivakuutus

Käsiase

Muista, että sinulla on vain rajoitettu määrä laukauksia

Ensiapu

Parantaa Billyn vammoja

Pyrstötähti

Tuhoaa kaikki näkyvissä olevat viholliset

Panokset

50 luotia lisää käsiaseeseen

Tiimalasi

Hetken ajan rajoittamaton määrä luoteja

Lisähenki

Pieni nukke antaa sinulle lisäelämän

Aikakone

Aikakoneen avulla saat lisääaikaa



Eri pelitavat

Bayou Billy on jaettu erityyppiisiin pelitasoihin:

Taisteluun!

Tasot 1, 3, 6, 8 ja 9 ovat taistelutasoja. Näillä tasoilla on paras-tyhökätä vihollisen kimppuun kaikin olemassa olevin konstein.



Tarkka-ammunta

Tasoilla 2 ja 7 testataan ampu-maitaitosi. Jos sinulla on Zapperi, ovat nämä tasot todella hauskoja. Tasolla 2 olet viidakossa ja tasolla 7 New Orleansin keskustassa.



Ajoharjoittelu

Tasoilla 4 ja 5 ajat nelivetoista jeeppiä, jota hullut Helifighterit ajavat takaa.



Viidakon lait

Pelin nimi: Bayou Billy

Julkaisija: Konami

Julkaisupv: 25.01.1991

Pelityyppi: Action/
seikkailu

Pelaajien lkm: 1

Tunnussana: Ei
Jatkomahtollisuus:

Kyllä

Apuvälineet: Zapper (ei
välttämätön)

Ensimmäinen taso

Viidakon ensimmäisellä tasolla ei käydä muita kuin nyrkkitappeluja. Mutta Billyn nyrkit eivät olekaan mitkä tahansa nyrkit! Mikäli pelkät nyrkit kuitenkin tuntuvat sinusta riittämättömiltä, kannattaa etsiä muita aseita tai ottaa niitä haltuun kohtaamiltasi Gordonin miehiltä. Varo jalkojasi! Krokotiileillä on todella terävät hampaat!



Toinen taso

Tällä tasolla kohtaat mm. suuren helikopterin. Keräämällä pyrstötähtiä voit tuhota kaikki ruudussa näkyvät viholliset. Varo pusikoissa piileskeleviä sala-ampujia.



Kolmas taso

Muistuttaa paljon ensimmäistä tasoa. Tämä taso on tosin lyhyempi ja sen lopussa kohtaamasi vihollinen huomattavasti vaarallisempi. Viholliset liikkuvat kaksin ja hyökkäävät kukin eri suunnasta.



Neljäs ja viides taso

Nyt autoillaan! Joudut ajamaan sekä viidakossa että keskellä kaupunkia. Allasi on nelivetoinen jeeppi. Varo Helifightereita!



Kuudes taso

Nyt Billy on päässyt New Orleansiin asti. Bourbon Streetillä kohtaat Gordonin yksityisten henkivartijajoukkojen hyvin aseistettuja miehiä.



Loppu on vielä kaukana!

Välillä ihmetyttää, että montakohan miestä Gordonilla oikein on? Toivottavasti miehiä ei kuitenkaan ole riittävästi, sillä Billyhän on taittanut jo suurimman osan matkastaan!

Tason 7 lopusta löydät Gordonin karjatilan sisäänkäynnin. Tasolla 8 taistelet Gordonin erikoiskoulutettuja verikoiria vastaan. Kohtaat Gordonin lopullisessa taistelussa tasolla 9. Jos onnistut kuitamaan Gordonin, saat Annabellen takaisin!

Toimituksen arvostelu



Tässä pelissä on liikettä ja vipinää monessa eri muodossa. On hauskaa, että pelissä voi käyttää myös Zapperia apuvälineenä. Vaihtuvat maisemat tekevät pelistä mielenkiintoisen ja hauskan. Vauhtipeli, josta ei puutu toimintaa!

Konamin Bayou Billy saa toimitukselta 3 Power-hanskaa.

GAME BOY


Nintendo

DOUBLE DRAGON™


Uuden vuoden kunniaksi saamme tutustua Double Dragon 1 Game Boy -peiliin! Auta Billyä pelastamaan kaunis Marian Mustan Varjon taistelijoien kynsistä.

Kadut ovat täynnä iljettäviä olioita, jotka vain odottavat hyvää tappelua. Ethän jätä heitä kylmäksi! Raivaa tiesi halki kadun sataman varastotiloihin. Siellä vasta alkavat mahtavat taistelut!

TEHTÄVÄ 1-1



TEHTÄVÄ 1-2



TEHTÄVÄ 1-3



Tie 1-3:een

Tämä heppu on todella voimakas! Ainoa keino päihittää hänet on lyödä häntä ja sitten juosta pakoon nopeasti. Pikkuhiljaa saat hänet kumoon.



Taistelutiedot

Pelin nimi: Double Dragon

Pelin julkaisija: Acclaim

Julkaisupäivämäärä:

helmikuu 1991

Pelityyppi: Taistelu-urheilu

Pelaajien lkm: 1 tai 2

Jatkomahdollisuus: Ei

Salasana: Ei

Video-link: Kyllä


GAME BOY

Nintendo

Esittelemme sinulle nyt kannettavan flipperipelin à la Game Boy! Alligaattorien kostovoima riippuu täysin sinusta. Tässä pelissä voit käyttää kaikkia samoja keinoja kuin oikeassakin flipperissä. Peliä ei tosin voi tilitata!

Peli alkaa kaksiosaisella perusradalla, jossa on koko joukko tuplalapoja ja lukuisia mahdollisuuksia saada bonuksia.

Kun saat pallon pelin vasemmassa yläkulmassa olevaan koloon, pääset tälle radalle.



Flipperifaktat

Pelin nimi: Revenge Of The Gator
Pelin julkaisija: HAL
Julkaisupäivämäärä: helmikuu 1991
Pelaajien lkm: 1 tai 2
Jatkomahdollisuus: ei
Salasana: ei
Videolink: ei

Toimituksen arvostelu



Vauhtia riittää! Peliä pelaa mielellään lukemattomia kertoja uudelleen, koska siinä on mahdollisuus saada niin paljon pisteitä. Tämän lisäksi musiikki on hyvä ja sointuu peliin mukavasti.

Game Boyn Revenge Of The Gator -peli saa toimitukselta 3 Power-hanskaa.

NES Satellite

Nyt voit pelata langattomasti jopa 3:n kaverisi kanssa samanaikaisesti! Uuden NES Satellite -lisälaitteen avulla voi tiettyjä uutuuspelejä pelata 4 henkilöä samanaikaisesti ja toisiaan vastaan.

Ensimmäiset näistä erikoispeleistä ovat Super Off Road, maastossa ajettava autopeli, ja Super Spike V'ball, jossa pelataan lentopalloa rannalla. Tulossa on myös monia muita uutuuksia, joita jäämme innolla odottelemaan.

NES Satelliten avulla voit käyttää lempijoystickiäsi langattomasti, vaikka siinä olisikin normaali johto. NES Satelliteen voit yhdistää minkä tahansa Nintendojoystickien.

NES Satelliteen voit myös liittää Zapperin. Satellitessa on erikseen turbonäppäimet A- ja B-nappeja varten.



NES Satellite julkaistaan Suomessa maaliskuussa 1991.

TIPS & TRICKS

Super Mario Bros.

Kun "Game Over" ilmestyy kuvaruutuun, paina yhtäaikaan A- ja START-nappulaa, niin jatkat samasta maailmasta mihin jäit.

Paina b-nappulaa juostessasi niin Super Mario hyppää korkeammalle.

Bionic Commando

Onko sinusta rasittavaa aloittaa peli uudestaan alusta aina kun tuhoudut? Kaikilla bonusraidoilla (esim. rata 4) on vihollisotilaita, joilla on kilpi. He jättävät jälkeensä pienen symbolin, kun ammut heitä. Ota tämä symboli haltuusi, sillä sen avulla voit jatkaa peliä tuhoutumisesi jälkeenkkin. Koska bonusratoja on pelissä siellä sun täällä, ei sinun oikein toimiessasi koskaan tarvitse tuhouduttuasi aloittaa peliä alusta.

Paperboy

Kun vahingossa heität lehden liian pitkälle, voit tietyissä tapauksissa koettaa korjata virheesi jarruttamalla. Kuvaruudun liike loppuu, mutta lehti jatkaa matkaansa! Hieman kikkaa harjoiteltuasi voit siis jälkikäteen korjata liian pitkälle heitetyn lehden liikkeitä.

Knight Rider

Suuri musta Ritari Ässä Kuorma-auto (Knight Rider Truck) sisältää paljon sinulle hyödyllisiä lisälaitteita. Jarruta, kun saavut kuorma-auton taakse. Pian sinulle putoaa kuormasta paketti.

Usein turbopaine on ainoa keino päästä suurien esteiden yli tai ympäri. Muista, että sinun täytyy ajaa vähintään 150 mph, jotta turbo toimii. Tämän lisäksi turbon käyttö kuluttaa rutkasti polttoainetta.

Tie on leveämpi kuin uskotkaan. Voit useimmiten ajaa kahden auton välistä, vaikka paikka näyttääkin ahtaalta.

T.M.H.T.

Selviytyäksesi kolmannelta tehtävästäsi on sinulla oltava vähintään 30 scrollia (loitsua). Olisi hyvä, jos niitä olisi 50 tai enemmän.

Track & Field 2

Uinti: Käytä käsiohjainta 2, paina ristiohjainta alaspäin. Tietokoneohjattu mies ui tällöin perhosuintia. Voit myös vaikuttaa uimarin ilmansaantiin ja voimiin painamalla A ja B -näppäimiä.



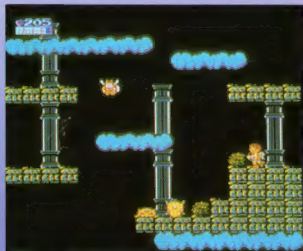
Skate Or Die

Race. Voit alussa kaatumatta kääntyä hyppällä jyrkästi vasemmalle. Jos sinulla on kova vauhti kun saavut saaren kohdalle, voit hypätä ensin sille, ja sitten siitä sillalle.

Jam. Aivan radan lopussa voit hypätä poliisi-auton katolle niin, että sireenit alkavat ulvoa. Sammuuta sireenit painamalla Start-nappia kahdesti.

Highjump. Käännä ohjausta ympäri ja ympäri niin nopeasti kuin voit, niin pääset hyppäämään oikein korkealle. Voit valita minkä tahansa kilpikonna, jolla haluat pelata. Voit myös vaihtaa kilpikonnan pelin aikana.

Edellinen oli lukijan vinkki, mikä on erittäin hienoa, sillä Skate or Diehan on aivan uusi peli.



Kid Icarus

Käyttämällä koodia OOOeee eeeee eeeee eeeee pääset suoraan viimeiselle radalle, jolla kohtaat Medusan. Ammu häntä silmään.

Metal Gear

Tässä koodi, jolla pääset suoraan loppuun:
*668" #""T
9KHB9 9#6" 2""R

Nyt sinun tarvitsee ainoastaan tuhota 4 vartijaa ja valita oikea hissi.

Mega Man 2

Tässä sinulle hauska mutta peliä silmällä pitäen hyödytön kikka Mega Man 2 -peliin: kun valitset ensimmäisen vastustajasi (pelitason), ilmestyy ruutuun k.o. radan pomo 3-uloitteisella tähtitaustalla. Jos painat samanaikaisesti A ja B -nappeja sekä valintanäppäintä, näkyy pomon kuva aivan toisenlaisella taustalla. Kokeile itse, niin näet millaisella!

T.M.H.T.

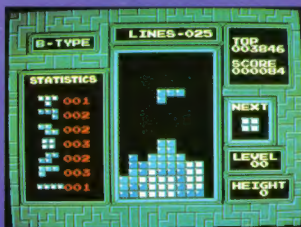
Tietyissä paikoissa on niin paljon pizzaa, että kaikki neljä kilpikonnaasi täyttyvät ja täydentävät voimavaransa siitä. Heti kun olet syönyt yhden pizzan, lähdet paikasta, mutta palaatkin jälleen takaisin. Nyt paikalla on taas uusi pizza. Hyvää ruokahalua!

Fester's Quest

Jos mielestäsi on rasittavaa, että viemäreissä asustavat Limaskat jakautuvat, kun ammut niitä, niin käytä aseesi sijasta piiskaa. Limaskat katoavat ensimmäisellä osumalla. Pääset huomattavasti nopeammin eteenpäin, mutta menetät samalla koko joukon bonusesineitä. Valinta on sinun!

Punch Out

Paina ensin Select- ja sitten Start-nappia, kun kierrosten välissä oleva kuva näkyy ruudussa. Näin pääset aloittamaan uuden kierroksen täydellä energialla.



Tetris

Paina A-pelissä Select-nappia samalla hetkellä kun asetat palan paikoilleen Saat tuhansia lisäpisteitä! Kun teet saman konstin B-pelissä, selvität samalla koko tason.

Nyt julkaistaan autopelejä oikein hurjalla vauhdilla. Tässä pelissä ajetaan jättitruckia mudassa - Los Angelesista Mesaan, Renoon Yakimaan ja lopulta New York Cityyn.

BIGFOOT

Tausta

Kaksi pelaajaa voi samanaikaisesti pelata toisiaan vastaan joka etapilla. Matkan varralta löydät erilaisia esineitä, kuten rahaa, nitroa (voimanlisäys), iskunvaimentimia, apuveitsiä jne. Pelissä näet nämä jättitrukit kahdesta eri kulmasta. Pelin aikana sinun pitää irrottautua mudasta ja matkata kaupungista kaupunkiin eri kulkureittejä pitkin. Matkan varrella osallistut paikallisiin kuralleihin.

Toimituksen arvostelu



Onpa kuraista touhua! Tätä peliä täytyy todella pelata paljon, että osaa hallita jättitrukkia oikein. Sinun on etukäteen tiedettävä, mihin suuntaan trukki si on menossa kaikkien tiellä olevien hyppyyrien jälkeen. Mutarallissa on ajoituksesi oltava täsmällinen. Mutta kuten vanha sananlaskukin sanoo: harjoitus tekee mestarin!

Acclaimin tekemä Bigfoot saa toimitukselta 2 Power-hanskaa.



Osta uusia osia autoosi ennen jokaista rallia.



Mutarallissa ajatte rinnakkain tukkien ja kiven yli.



Kulkureitillä näet ylhäältä käsin molemmat ajoneuvot. Kerää nitroa, parempia iskunvaimentimia jne.



Aja L.A:sta New York Cityyn

Ajotiedot

Pelin nimi: Bigfoot
Pelin julkaisija: Acclaim
Julkaisupäivämäärä: helmikuu 1991
Pelityyppi: autopeli
Pelaajien lkm: 1 tai 2
Jatkomahdollisuus: ei
Salasana: ei



WRATH of the BLACK MANTA



New Yorkissa riehuu kidnappaajaliiga. Liiga on napannut jo monta lasta, mutta poliisi on täysin voimaton! Kukaan ei tiedä mikä tai kuka on tämän rikosaallon takana. Paitsi Black Manta, joka päämiehensä käskystä lähtee yksin metsästämään DRATin rikollisia ja etsimään heidän päämajaansa.

Taustatietoja

Black Manta on 5-tasoinen seikkailupeli. Voitat pelin päihittämällä huumejengin johtajan ja vapauttamalla kaikki jengin ottamat panttivangit. Taistelijana sinulla on pelin alussa hallussasi rajoittamaton määrä heittotähtiä sekä pieni miekka lähitaisteluja varten. Jokaisesta selvitetystä tasosta Manta saa haltuunsa uuden Ninpo Art -taidon, tietynlaisen taikaloihsun, jonka avulla hän helpommin voi päihittää yhä lisääntyvät vihollisensa.


Ninpo Art

Keräämäsi Ninpo Artit saat toimimaan käyttämällä peliohjaintasi eri tavoin. Ohessa muutamia esimerkkejä Ninpo Arteista:

Art of the Firebomb - Tulipommi
Taivaalta putoaa pieniä tulikuulia.

Art of Lightning - Salama
Kuulasalamat iskevät vihollisiasi


Art of the Shadow - Varjo
Saat näkyviin yhden Black Mantan lisäksi



Ensimmäinen taso

New York City, USA

Ikaantynyt päämiehesi ottaa sinuun yhteyttä ja kertoo sinulle uudesta rikosaallosta. Lähdet pelastamaan kaapattuja lapsia ja selvittämään, mistä oikein on kyse.



Toinen taso

Tokyo, Japani

Rikollisuuden varjo laskeutuu nousevan auringon maahan. Black Manta löytää useita Ninjojen ja muiden rikollisten kaappaamia lapsia.



Kolmas taso

Rio de Janeiro, Etelä-Amerikka

Tämä maanosa sopii kaikille, jotka haluavat "kadota maan alle". Rion sataman tuntumassa on ankkuroituna hieno purjeverene. Kuka omistaa veneen ja mitä saman omistajan hyvinvarioituihin varastoihin on piilotettu?

Taistelutiedot

Pelin nimi: Wrath of the Black Manta
Pelin julkaisija: Taito
Julkaisuaika: helmikuu 1991
Pelityyppi: Seikkailu
Pelaajien lukumäärä: 1
Salasana: Ei
Jatkomahdollisuus: Rajoitettu

Toimituksen arvostelu




Tämä on jännittävä ja monimuotoinen peli. Peli on Double Dragon 2 ja Mega Man 2 -pelin sekoitus. Seikkailua ja vaihtelua riittää. Tämä peli täyttää Kung Fun jättämän tyhjän aukon. Taattu menestys taistelupeleistä pitävälle!

Wrath Of The Black Manta -peli saa 2 Power-hanskaa Nintendo-lehden toimitukselta. Toimituksen arvostelu

OFF ROAD™

Ralli-info

Pelin nimi: Ironman Stewart's Super Off Road
Pelin julkaisija: Tradewest
Pelityyppi: 4-hengen autopeli
Pelaajien lkm: NES Satellitien avulla 1-4 pelaajaa
Jatkomahdollisuus: Ei
Salasana: Ei




Sinä ja jopa kolme ystävääsi liu'utte mudassa off-road pick-up autoissanne, joiden voimaa on lisätty "nitrolla". Muta roiskuu ja iskunvaimentimet ovat kovassa käsittelyssä. Vasta maalissa sinua saattaa odottaa reilu bonus, jonka avulla voit ostaa uusia tarvikkeita seuraavaa rallia varten.

Lisälaitteet

Alussa sinulla ei ole kovinkaan hyviä mahksia, sillä sinun ajoneuvosi on heikompi ja huonompi kuin muiden ralliin osallistuvien. Mutta jos käytät jaossa olevan nitron oikein ja voitat kilpailun, voit ostaa sitä paljon lisää seuraavaa kilpailua varten. Nyt sinulla on jo huomattavasti paremmat mahdollisuudet pärjätä kanssakilpailijoitasi, tietokoneajajia, vastaan.

Taustaa

Super Off Road on ensimmäinen autopeli, jota voi käyttää yhdessä langattoman, 4 hengen pelaamisen mahdollistavan lisälaitteen kanssa. Neljä osallistujaa kilpailevat siitä, kuka pääsee ensiksi maaliin. Sijoituksesta riippuen voitat joko pienen tai suuremman summan rahaa, jolla voit hankkia autoosi lisälaitteita - näiden avulla autostasi tulee muiden autoja parempi. Suosituin lisä on nitro, joka aktivoituna antaa autollesi lisävoimaa. Mutta nitroa on vain rajoitettu määrä, joten sitä on käytettävä oikeissa tilanteissa.



Kiihtyvyyys

Turboako? Hankkimalla lisää kiihtyvyyttä parannat autosi kiihtyvyyttä, vaikkei sinulla enää olekaan nitroa jäljellä




RENKAAT

Paremmat renkaat parantavat ajoturvallisuutta, eikä autosi luisu niin hurjasti mutkissa.

NITRO

Nitron avulla saat autosi kiihtymään niin nopeaksi, että se miltei lentää eteenpäin. Mutta nitron tehoaika on erittäin lyhyt.



ISKUNVAIMENTIMET

Paremmilla iskunvaimentimilla pääset nopeammin eteenpäin mutkissa.



HUIPPUNOPEUS

Hevosvoimia lisäämällä saat huippunopeutesi suuremmaksi.

Vältä esteitä ja reikiä

Super Off Roadin radat ovat täynnä kivilohkareita, maakasoja ja syviä reikiä. Loppuaikasi ja -sijoituksesi riippuu paljon siitä, miten hyvin ohjaat autosi näiden esteiden ohi. Jos häviät, on pelisi pian pelattu.



Voittosummat

Kilpailusesongin alkaessa sinulla 100.000 dollaria. Kun voitat kilpailun, saat lisää rahaa. Kilpailun aikana saat erinäköisiä bonuksia. Rahat käytetään lisävarusteiden hankintaan. Muista, että tarvitset kunnon annoksen nitroa joka kilpailussa.



Hallittu mutka-ajo



Hidasta ennen mutkaa. Aja niin lähellä valliä kuin mahdollista, kun olet tällaisessa mutkassa. Älä missään nimessä käytä nitroa.

Kaikki rallit ovat erilaisia

Pelissä on 8 erilaista rataa ja suunnaton määrä erilaisia esteitä: rampeja, vallihautoja, maakoja ja reikiä sekä tietysti myös mäkiä ja radanjakajia. Olkoon erikoisuutesi liukkaat mutkat tai korkeat hyppyrit - tämä on varmasti todenmukaisinta Off Road rallia, jota voit ajaa istuessasi lempilaiskanlinnassasi TV:n edessä kotona.

Luuletko jo osaavasi kaikki 8 rataa ulkoa? Silloinhan voit kokeilla niiden ajamista toiseen suuntaan. Pärjäätköhän?

Vinkkejä

Osta ensisijaisesti nitroa. Jos rahasi riittävät, voit ostaa myös jotain muuta, esim. renkaat tai turbon.

Käytä nitroa ainoastaan radan suorilla osuuksilla.

Käytä suuria rampeja ja nitroa yhdessä päästäksesi hyppäämään pienempien ramppien ja reikien yli.

Jarruta kulmissa ja käänny tiukasti.

Käytä maalisuoralla viimeisetkin nitrosi, jos sitä vielä on jäljellä.

Näin käytät nitroa

Super Off Road -pelin salaisuus piilee nitron käytössä. Käytä nitroa radan suorilla osuuksilla ja ennen radalla olevaa suurta reikää tai maakoja. Jos käytät nitroa mutkissa, menee se hukkaan, sillä silloin törmäät valleihiin ja menetät kallista aikaa.



Paina nopeasti kontrollipainiketta haluamaasi ajosuuntaan. Salaisuus on siinä, että painat kontrollipainiketta vain hetken aikaa; ei siis koko ajan, kun olet mutkassa. Kun teet näin, et käännä rattia liikaa - säästät kallisarvoista aikaa.

Mutkan loputtua kiihdytät aivan tavallisesti. Heti, kun ajoneuvosi pyörät ovat suorassa ja edessäsi on pitkä suora, on nitron aika. Oikein pitkällä suorilla voit käyttää monta nitroannosta, niin suorastaan lennät seuraavaan mutkaan.

Toimituksen arvostelu



On mahtavan hauskaa pelata peliä nelistään. Mieluiten NES Satelliitin avulla. Tämä peli on mainio. Tästä tulee varmasti sadepäivien suosituin peli.

Tradewestin Super Off Road saa Nintendo-lehden toimitukselta 4 Power-hanskaa.

Peli julkaistaan kevään kuluessa.

PRO'S CORNER

Ghosts'n Goblins

Sain serkultani Ruotsista ohjeen, jolla voi valita oikotien Ghosts'n Goblins pelissä. En saa koodia toimimaan. Koodi: paina B-nappia ja ristiohjainta oikealle samanaikaisesti kolme kertaa, sitten kolmesti B ja vasemmalle samanaikaisesti, sen jälkeen ristiohjain alas kerran, paina B-nappia jälleen 3 kertaa ja lopuksi paina Start-näppäintä. Valitse haluamasi reitti A tai B -napilla, ja paina Start -näppäintä uudestaan. Onkohan tämä oikea koodi?

Kyllä, koodi on aivan oikea. Sinun on kuitenkin oltava hyvin huolellinen, kun asetat sen. Pienikin virhe aiheuttaa epäonnistumisen.

Lee Trevino's Fighting Golf

En ole saanut korkeaa palloa, matalaa palloa enkä alakierrettä onnistumaan Fighting Golf -pelissä. Missä vika?

Kyseessä on käännösvirhe. Korkeaa palloa, matalaa palloa eikä alakierrettä ei saa onnistumaan tässä pelissä.

Gradius

Gradiusen jatkokoodi?

Alas, ylös, b, a, b, a, b, a, b, a ja start.

Sieltä ja täältä

Onko Batman -pelissä oikoreittejä? Kuinka SMB:ssä pääsee 7-4 ja 8-4:sen läpi? Mistä liikkeestä saan Original Mario Brosin?

- 1) Batmanissa ei ole oikoteitä.
- 2) Sinun täytyy valita oikea reitti.
- 3) Pyydä kauppiastasi tilaamaan peli sinulle.

Super Mario Bros.

Mitä SMB:ssä saa niistä kukista, jotka tulevat esiin ammuntakukan jälkeen? Missä maailmassa pääsee hyppäämään lipputangan yli?

Saat kukista 1000 pistettä. Lipputangan yli pääset 3-3 maailmassa.

Punch Out

Miten saan King Hipon kanveesiin Punch Out -pelissä?

Lyö King Hippoa laastariin.

Pro Wrestling

Miten Wrestling pelissä pääsee taistelemaan Red Puman kanssa?

Sinun tulee voittaa vastustajasi 2-3 kertaa, jolloin ansaitset pokaalin. Seuraavassa sarjassa sinun on voitettava kaikki haastajat, muuten

tiput sarjasta. Kun olet taidokkaasti voittanut kaikki vastustajasi, kohtaat maailmanmestari Red Puman.

Skate or Die

Miten pääsen putkeen pelissä Skate Or Die?

Paina A-nappi pohjaan ja paina samalla kontrol-lipainiketta alaspäin.

Link

Miksi en pääse Zelda 2 -pelissä oven läpi keijulla?

Menet väärästä kohdasta. Sinun on lennettävä joko avaimenreiästä tai aivan oven ylä- tai alareunasta.

Vauhtia

Kuinka Knight Riderissa voi helpoiten voittaa mustan kuorma-auton? Miten pääsen harrastamaan riippuliittoa ja pistooliammuntaa pelissä Track & Field 2? Onko jotain kikkaa Wrecking Crew -peliin?

1) Musta kuorma-auto voitetaan ampumalla sitä kohti niin paljon kuin voi.

2) Riippuliittoa ja pistooliammuntaa voit harrastaa ainoastaan kilpailupäivien välillä, eli aina, kun pääset pelipäivästä toiseen, tosin ennen kuin aloitat seuraavan päivän kilpailut.

3) Meidän tiedossamme ei ainakaan ole mitään kikkaa

Zelda

Missä sijaitsee ensimmäisen kierroksen seitsemäs ja kahdeksas labyrintti pelissä The Legend Of Zelda?

Seitsemännen labyrintin löydät ruskeasta metsästä tyhjän keijujärven rannalta puhaltamalla siellä pilliisi.


Kahdeksas labyrintti: Etsi ensin vihreästä metsästä se puu, joka tukkii polun. Polta puu, niin pääset eteenpäin.

High Scores

Pian esittelemme teille jälleen lukijoiden peliennätyksiä. Teemme listan kaikista niistä peleistä, joissa olette menestyneet. Mikäli haluat olla mukana High Score -listassa alusta asti, on aika toimia heti. Ota valokuva High Score -ruudusta ja lähetä se meille. Kuoreen merkintä "High Scores", osoite Nintendo-lehti, Särkiniementie 5 C, 00210 Helsinki.

VALOKUVAUSOHJEITA

Pimennä huone niin hyvin kuin pystyt. Aseta kamera jonkin tukevan jalustan päälle noin metrin päähän TV:stä. Varmistu, että TV-ruutu peittää koko kuva-alueen. Ota muutama kuva ilman salamaa (muuten salama heijastuu TV:stä). Lähetä paras otos meille.



Kuukauden

POWER PLAYER

Olemme kaksi Nintendo-fania Helsingistä. Suorituksemme ovat seuraavat: Punch Out (1:20 toinen erä), Double Dribble (taso 3, 103-25), Ice Hockey (taso 5), Simon's Quest, Zelda 1 ja 2, SMB 1 ja 2, Trojan, Metal Gear, Mega Man, Gadius, Life Force, Kid Ikarus, Kung Fu, Wizards & Warriors, Rush'n Attack, Goonies 2, Metroid, Top Gun, Track & Field 2, Gun Smoke, To The Earth, Duck Hunt (mittari ympäri), Tennis (taso 5), Robowarrior, Pro Wrestling, Cobra Triangle, Golf (+1), Soccer, Donkey Kong Classic, Balloon Fight (mittari ympäri), Popeye, Double Dragon 2 (player B), Ikari Warriors, T.M.H.T, Pro Am Racing, Anticipation (very hard) ja Rad Racer. Olemme omistaneet Nintendot reilun vuoden, ja meillä on yhteensä 37 kasettia. Pelaamme ahkerasti tulevaisuudessakin!

Terveisin



Henri Saarinen



Kari Päivinen

Toimituksen kommentti: Kylläpä pojat ovat todella ahkeria pelaajia, kun he vuodessa ovat onnistuneet ratkaisemaan näin monta peliä. Palkinnoksi he saavat Zinger-joystickit. Pelimenestystä jatkossakin!

Consumer Electronics Show - maailman suurimmat kotielektroniikka-messut!

Kahdesti vuodessa kokoontuvat maailman johtavimmat televisioiden, stereoiden, videoiden, valokuvaustarvikkeiden, tietokoneiden ja videopelien valmistajat ja toimittajat suurille messuille. Nyt tammikuussa on jälleen näiden messujen aika. Nintendo-lehden toimitus on tietysti paikalla, ja raportoi kevään kuluessa messutapahtumista ja kertoo uusista keskusyksikön ja Game Boyn peleistä.

Kaikki maailman Nintendo-valmistajat levittäytyvät ympäri salia, mukanaan omat sesongin huippu-uutuutensa. Joka puolelta kuuluu piipitystä; on vaikea erottaa, mistä laitteesta mikin ääni kuuluu. Osa näytteilleasettajista on hankkinut jonkun kuuluisuuden osastolleen pelaamaan omalla nimellään varustettua Nintendoa tai jakamaan nimikirjoituksia vannoutuneille Nintendo-faneille.

Edellisellä kerralla messut pidettiin keäskuussa 1990 Chicagossa. Keskellä kuumaa kesää testasimme sellaisia uutuuksia kuin Super Mario Bros. 3, Dr Mario (Tetriksen kaltainen peli) ja Rad Racer 2. LJN-yhtiö on saanut luvan valmistaa lisenssillä Nintendo-pelejä, jotka kytkeytyvät johonkin sarjakuvahahmoon (esim. Hämähäkkimies). Näimme myös jo nyt Suomessaakin ilmestyneen Mega Man 2 -pelin, Teenage Mutant Hero Turtles (The Arcade Game) -pelin, sekä mestarisalapoliisi Dick Tracy -pelin. Valitettavasti emme vielä tiedä, mitkä näistä peleistä julkaistaan Suomessa. Joka tapauksessa jääme jännityksellä odottamaan kaikkia uutuuksia! Seuraatkaapa lehteämme, niin pysytte ajan tasalla pelien julkaisujen suhteen.

